

# 2023年10月施行 待ったなし! インボイス対応 どうしますか?

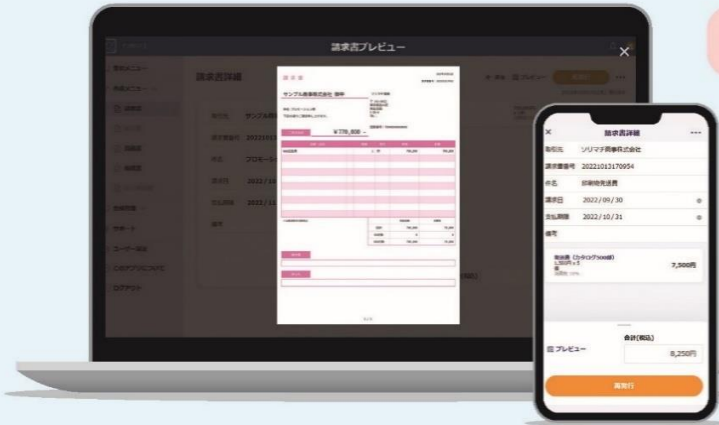
①登録事業者になる

②免税事業者のまま

③検討中

④よくわからない…

**朗報** 全てのの方に  
最適なサービスが生まれました!



いつでもどこでも、スマホでも発行できるのが良い



## 小規模事業者、家族経営のための シンプル、スマホでも簡単な請求書サービス

サービスの概要、脇田先生のコメントはこちらの動画でご覧いただけます



## 圧倒的コスパの請求書サービス

	会計バンク	A社	B社	C社
メインターゲット	個人・法人	法人	法人・個人	大企業
無料プラン (無償)	請求書の作成が 月10枚までなら ずっと無償	30日間	30日間	30日間
使い放題プラン (有償)	月額 650円(税込) 年額5,600円(税込)	年額11,760円~	年額12,800円~	年額120万円
請求書等発行	○	○	○	×
// 受取	○	×	○	○

無料

スマホでも、パソコンでも。ご利用の端末で  
インボイス制度対応の請求書が簡単に発行・受取できます！



「スマホインボイスFinFin」なら、  
今すぐにご利用いただけます。

# 1 スマホインボイスFinFinのサイトにアクセス


<https://www.finfin.jp/sp-invoice/>



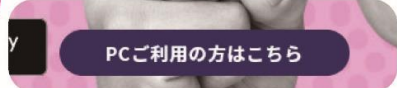
スマホ(アプリ)

PC(Web)

# 2 アプリをダウンロード



# 2 クリックしてスタート



# 3 信用金庫からの紹介コード(12桁)を入力

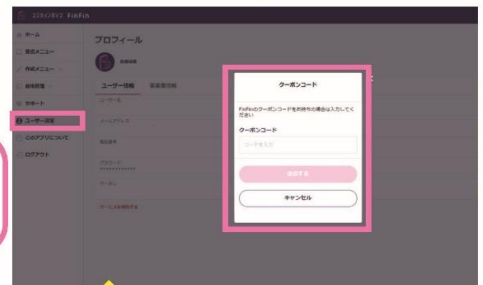
・ホーム画面の右上の「プロフィールアイコン」より

・[ユーザー設定]より



もし忘れても  
後からでも入力可能

紹介コード  
a



PCとアプリのデータは連携

