個人で普通預金をお持ちのお客さまは
どなたでもご利用いただけます

まずアプリを登録

口座番号そのまま！スマホでカンタン登録！

口座開設時にご登録いただいた口座情報やお客さま情報などを入力していただきます。

お客さま情報の入力

アプリの登録後できること

保有口座を最大５つまで登録できます！

登録した口座を一覧で確認でき、「紙通帳」か、「通帳アプリ」へ切替済かも一目でわかります。

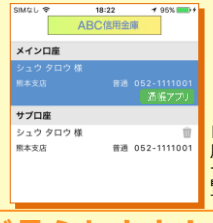

口座一覧

直近１０回分の入出金明細が見られます！

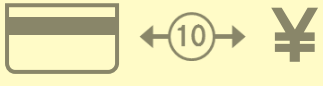

入出金明細をタップすると詳細情報も確認できます。

入出金明細照会

保有資産一覧が見られます！

各資産（預金、債券、投資信託、保険）をタップすると詳細情報も確認できます。

保有資産一覧

「通帳アプリ」への切替後できること

最大１０年間分の入出金明細が見られます！

「通帳」のように見られます。
総合口座の場合、総合口座定期預金も閲覧可能です。

入出金明細

検索・メモなど便利な管理機能も！

期間や金額で明細を検索できます。
また、明細詳細にメモ情報を書いたり、過去の明細のファイルも保存できます。

ご留意いただきたい事項

「紙通帳」から「通帳アプリ」に切り替えた場合、これまで使用していた「紙通帳」はご使用いただけなくなり、**ＡＴＭでの通帳を使用したお取引はご利用いただけません。**

「紙通帳」から「通帳アプリ」に切り替えた場合、切替前日以前の未記帳明細は、切替日の翌々日より、「通帳アプリ」でご覧いただけます。
なお、記帳済みの入出金明細は、「通帳アプリ」ではご覧いただけません。

「通帳アプリ」をご利用の口座を紙通帳へ戻す際には、当金庫所定の通帳発行手数料がかかる場合があります。

「通帳アプリ」では、資金移動の機能は提供しておりません。
ご希望の場合には、別途インターネットバンキングのお申し込みが必要となります。

ご登録時には口座番号が必要となります

あなたの口座番号は

です。

(2022.4)

紙通帳から通帳アプリへ

唐津信用金庫

しんきん通帳アプリ

親しみ・信頼・確かな未来
唐津信用金庫

まずアプリを「登録」してください。さらに、紙通帳から「通帳アプリ」に「切り替える」と「できること」が広がります。

1 アプリをＱＲコードでダウンロード

しんきん通帳

Android の方はこちら

Google Play で手に入れよう

iPhone の方はこちら

App Store からダウンロード

2 アプリ起動後、日本地図から お住まいの地区を選択

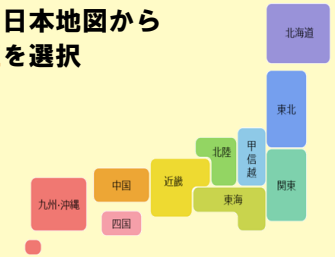

3 検索画面より当金庫を選択し 登録する口座の支店番号と口座番号を入力

4 当金庫に ご登録いただいている お客様の カナ氏名・生年月日・電話番号の下４ケタ を入力

5 キャッシュカードの暗証番号を入力し メールアドレスを登録

6 ５で登録したメールアドレスに送られてくる認証コードを入力し、次回以降、本アプリを利用して入出金明細等を閲覧する際のパスワードを登録

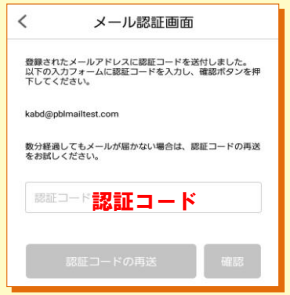

登録完了！

ホーム画面下の「残高明細」をタップすると 登録口座一覧が表示され、 さらに、確認したい口座をタップすると 入出金明細（直近１０回分）が確認できます

紙通帳から「通帳アプリ」への切替方法

1 ホーム画面で「通帳アプリ登録手続き」または 入出金明細の確認画面で 「アプリへの通帳登録はこちら」をタップ

2 注意事項を必ずお読みください

切替完了！

入出金明細の確認画面でスマホを横にすると「通帳」のように確認できます