紙通帳から通帳アプリへ

しんきん通帳アプリ

いつでもどこでも、
入出金明細や残高を
スマホで確認！

ご利用無料

唐津信用金庫

普通預金をお持ちの
全ての個人のお客さまが
ご利用いただけます

「通帳アプリ」で、できること

口座番号そのままスマホでカンタン登録！

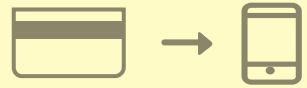

口座開設時にご登録いただいている
お客さま情報や口座情報などにより
本人確認を実施します。

お客さま情報入力

保有口座を最大５つまで登録できます！

登録した口座が一目でわかります。

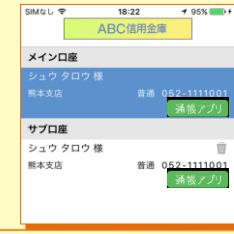

口座一覧

最大２年間分の取引明細が見られる！

通帳レス切替後の取引明細がご確認いただけます。
総合口座の場合、総合口座定期預金も閲覧可能です。



入出金明細

検索・メモなど便利な管理機能も！

期間・金額などから明細を探せます。
また、各明細にメモ情報を書いたり、
過去の明細をファイル保存できます。

明細検索

紙通帳から通帳アプリに切り替えた場合、これまで使用していた紙通帳はご使用いただけなくなり、ＡＴＭを使用した通帳によるお取引（振替入金・定期入金等）もご利用いただけません。

紙通帳から通帳アプリに切り替える場合、切替前日以前の取引明細は通帳アプリではご覧いただけませんので、記帳してから通帳アプリへお切替いただくことをお勧めします。
なお、切替前日以前の未記帳明細の確認は、ご来店いただく必要があり、取引明細の発行には、当金庫所定の取引明細発行手数料がかかる場合があります。

通帳アプリをご利用の口座を紙通帳へ戻す際には、当金庫所定の通帳発行手数料がかかります。

＊新規に無通帳で口座開設をする場合、窓口にて以下の欄に口座番号を記載してお知らせしますので、この情報をもとにアプリに口座登録いただきますようお願い致します。

ご 登 録 方 法

1 アプリをQRコードでダウンロード

しんきん通帳

Androidの方はこちら

Google Play で手に入れよう

iPhoneの方はこちら

App Store からダウンロード

2 アプリ起動後、日本地図から お住まいの地区を選択

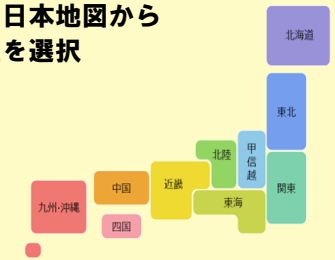

3 検索画面より当金庫を選択し 登録する口座の支店番号と口座番号を入力

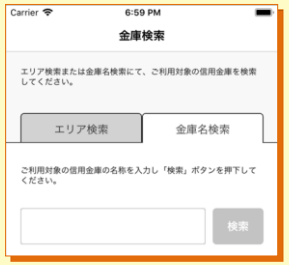

4 当金庫に ご登録いただいている お客様の カナ氏名・生年月日・ 電話番号下４ケタを入力

5 キャッシュカードの暗証番号を入力し メールアドレスを登録

6 次回以降、 本アプリで口座情報を 閲覧する際の パスワードを登録

7 通帳アプリ利用手続きへ進む

※注意事項を必ずお読みください

登録完了 ホーム画面下の「一覧」をタップすると 登録口座の一覧が表示され 取引明細が確認できるようになります

通帳アプリの確認方法

ホーム画面の「通帳閲覧」を タップすると通帳アプリ一覧が 表示され通帳が確認できるように なります

通帳閲覧画面

口座明細画面

取引明細の確認画面から スマホを横にしますと 通帳が確認できます